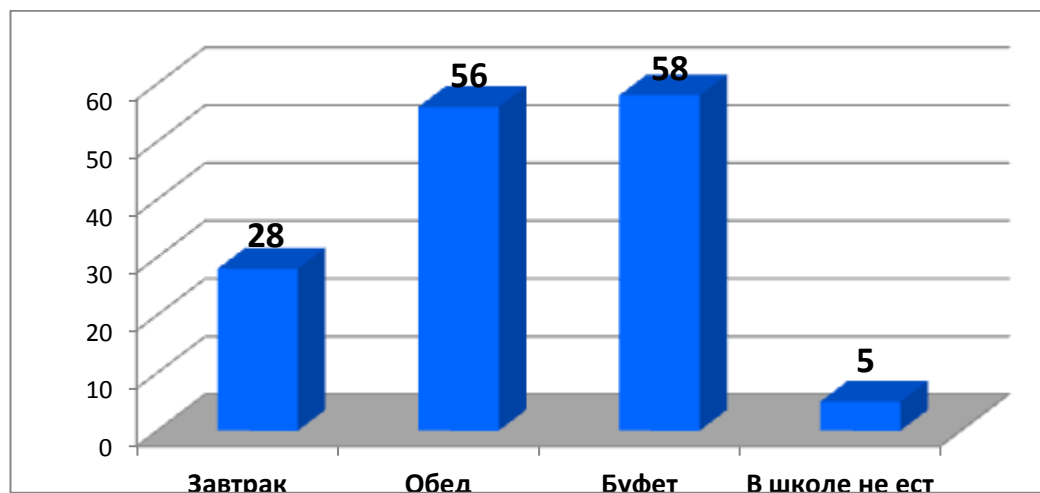


Результаты мониторинга организации и качества питания учащихся общеобразовательных учреждений города Пензы (по итогам 2011/12 уч. года)

В рамках реализации долгосрочной целевой программы города Пензы по совершенствованию организации питания учащихся в апреле-мае научно-методическим центром проведено анкетирование родителей и учащихся 8-11 классов по вопросам удовлетворённости организацией и качеством питания в школьных столовых. В анкетировании приняли участие 36 общеобразовательных учреждений (51% от общего количества). Общее количество респондентов – 15049 человек, из них 24% опрошенных составляют учащиеся 8-11 классов; 44% - родители учащихся начальных классов; 32% - родители учащихся 8-11 классов. В результате анкетирования установлено, что удовлетворенность родителей, школьников организацией и качеством школьного питания за последние три года растет и составляет соответственно 94,6% и 97% (2011г. - 93,1 % и 96,5 %; 2010г. - 83 % и 94,6 %).

Результаты анкетирования учащихся старших классов (8-11кл.)

В анкетировании приняли участие 36 общеобразовательных учреждений (51% от общего количества): МОУ № 1, 2, 4, 7, 8, 11, 12, 16, 20, 25, 26, 27, 35, 36, 37, 40, 41, 42, 45, 47, 50, 51, 58, 59, 61, 62, 63, 65, 66, 68, 69, 75, 76, ОШИ №1. Общее количество респондентов - 3551 чел., из них 1898 девушек и 1653 юноши. Больше половины учащихся старших классов (56 %) предпочитают полноценно обедать в школьной столовой. 58 % респондентов покупают буфетную продукцию, заменяя полноценное «горячее питание» на высококалорийную кулинарную продукцию, предпочитая буфет еще и с точки зрения дешевизны. 28 % учащихся старших классов завтракают в школьной столовой, лишь 5 % обучающихся не едят в школе совсем.



Учащиеся старших классов из всего списка школьного меню предпочтения отдают:

- 1) буфетной продукции – 85 %;
- 2) вторым блюдам – 60 %;
- 3) напиткам – 57 %;
- 4) витаминным салатам – 38%;
- 5) овощам и фруктам – 25 %;
- 6) первым блюдам - 20 %;
- 7) кисломолочной продукции – 13 %.

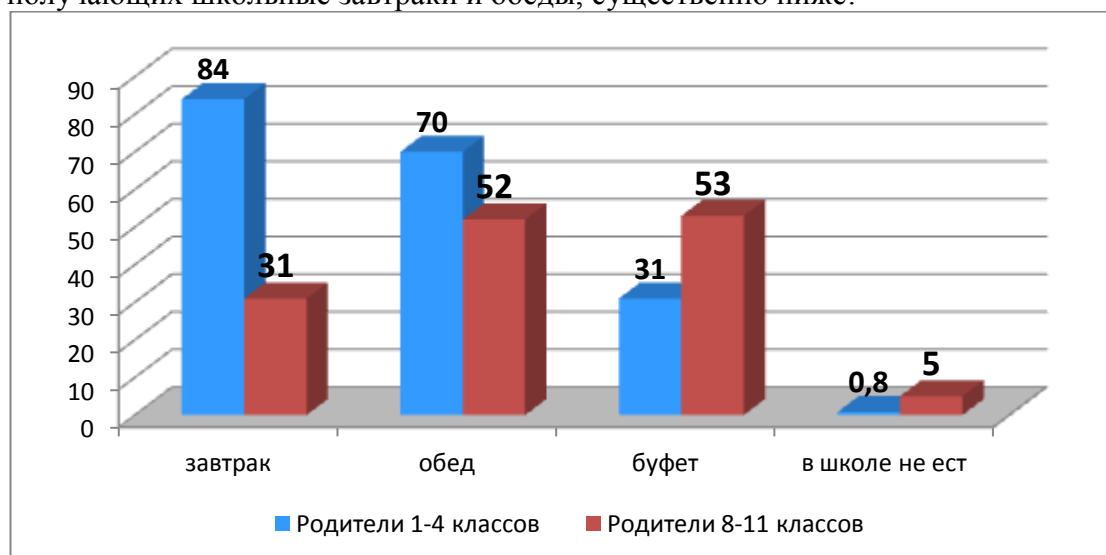
67 % учащихся высоко оценили работу поваров школьных столовых – «еда в столовой вкусная и хорошего качества», 28 % отметили, что «бывает по-разному» и лишь 3 % «не удовлетворены качеством и вкусом приготовленной пищи». По мнению 77 % опрошенных старшеклассников в школьной столовой всегда есть альтернативный выбор первых и вторых блюд, 17 % респондентов отмечают, что выбор бывает иногда, 5 % считают, что выбор отсутствует. Большинство учащихся старших классов (64 %) успевают за перемену поесть и вернуться в класс до звонка на урок, 25 % старшеклассников это удается сделать не всегда, 9% опрошенных не хватает времени перемены. Объем предлагаемой порции достаточен для 57 % учащихся, у 25 % опрошенных часть порции даже остается, 12 % старшеклассников выходят из столовой с чувством голода, а не насыщения. 35 % опрошенных хотели бы видеть в школьном меню несколько видов вторых блюд, фрукты, различные виды выпечки, вареники, пельмени, пирожные, сок, лимонад, шоколад, вафли, печенье и др. Остальные респонденты ничего бы не стали менять в ассортименте блюд школьной столовой. В анкете учащимся было предложено оценить также удовлетворенность основными показателями ресурса школьной столовой. Высоко оценили старшеклассники оснащение школьной столовой мебелью, посудой, а также соблюдение гигиенических требований (состояние умывальников, моющие средства и т.д.); 16% опрошенных высказали замечания по качеству обслуживания, используемой посуды.

Результаты анкетирования родителей

Респонденты:

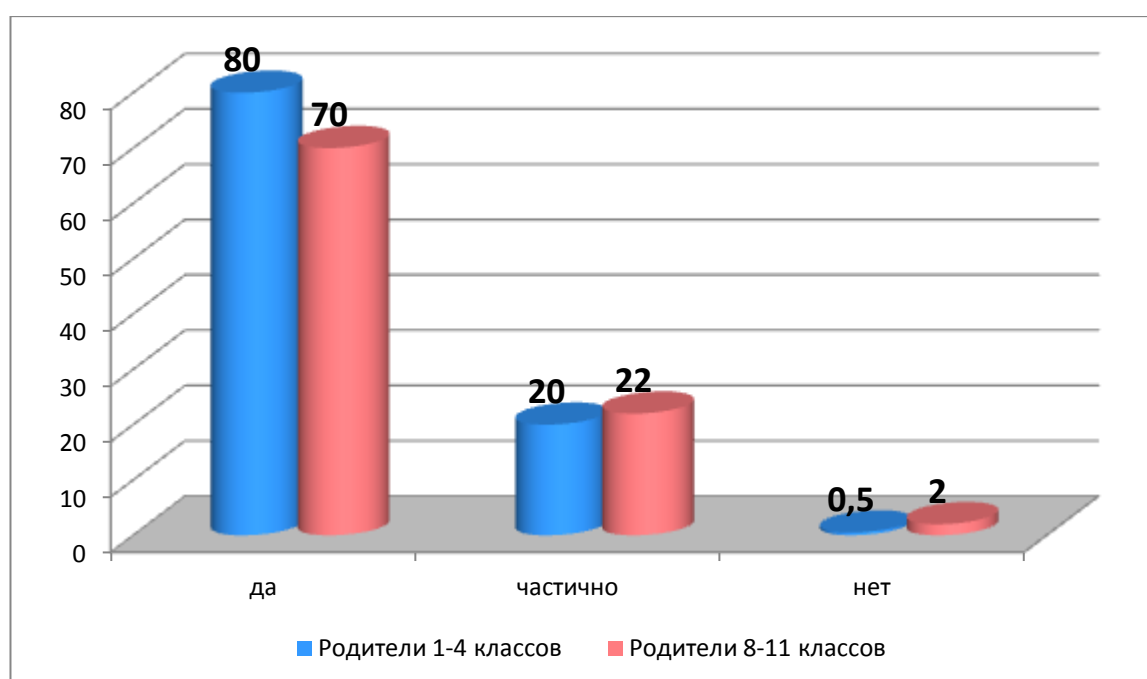
- родители учащихся начальных классов - 6595 чел., среди них 5308 женщин, 1287 мужчин;
- родители учащихся 8-11 классов – 4903чел. , среди них 4167 женщин, 736 мужчин.

По мнению родителей большая часть учащихся младших классов (84%) завтракает в школьной столовой; 70 % - обедает, 31 % - пользуется буфетом. Доля учащихся старших классов, получающих школьные завтраки и обеды, существенно ниже:



Родители постоянно интересуются ассортиментом блюд школьного меню, получая информацию от детей (77%) и классного руководителя (28%). 7% родителей старшекласников не интересуются этим вопросом. Среди причин отказа от питания в школе родители указали проблемы со здоровьем, отсутствие материальной возможности, неудовлетворенность качеством предлагаемой пищи (2%), питаются дома (1%). При этом респонденты указали, что 28,3% учащихся начальной школы и 30,8% старшекласников нуждаются в диетическом питании. В случае если ребенок отказывается от принятия пищи, то родители учащихся начальных классов разделились во мнениях относительно инициативы «настоять на том, чтобы ребенок съел половину предложенной порции»: 40% опрошенных родителей просят не заставлять детей, 50% согласились с тем, чтобы педагог настоял на принятии половины порции. Большинство родителей старшекласников (60% опрошенных) склонны доверять пищевой интуиции своего ребёнка; лишь 20% респондентов поддерживают «инициативу» педагогов. При этом родители убеждены, что не стоит заставлять детей принимать пищу, которая не нравится.

Распределение мнений родителей об удовлетворенности качеством питания в школьных столовых, %



В целом родители довольно высоко оценивают качество питания в школьных столовых, ими были высказаны следующие предложения по улучшению организации и качества питания: разнообразие школьного меню за счет включения в него большего количества фруктов, овощей, соков, увеличения ассортимента используемых круп, введение в меню блюд диетического питания, а также расширение штата работников пищеблока, что позволит увеличить пропускную способность школьной столовой, усиление общественного контроля за качеством приготовления пищи и ассортиментом буфета.