

Поставки мяса говядины и мяса птицы

таблица 1

Поставщик	Цена на мясо говядины в дошкольных образовательных организациях, руб./кг			Цена на мясо говядины в общеобразовательных организациях, руб./кг			Цена на мясо птицы (цыплята) в дошкольных образовательных организациях, руб./кг			Цена на мясо птицы (цыплята) в общеобразовательных организациях, руб./кг		
	Октябрь	Ноябрь	Декабрь	Октябрь	Ноябрь	Декабрь	Октябрь	Ноябрь	Декабрь	Октябрь	Ноябрь	Декабрь
ООО "Сириус"	280	280	280	250	250	250						
	270*	270	270									
ООО "Продмаркет"	259	259	259									
ООО "Вирилис"				300*	300*	280	131	131	131	131	131	131
					280							
ООО "Пензенский мир продуктов"							128,8	128,8	128,8			
ИП Ершов М.Н.		257	257									
Ип Баранова М.А.				257								
ИП Кобляков В.Ф.										139,3*	139,3*	139,3*
										130	130	
ООО "Яблоко"										131	131	
ИП Доломанова О.В.				250	239*	239*						
					245							
<b>СРЕДНЯЯ ЦЕНА, руб./кг**</b>	<b>277,3</b>	<b>276,6</b>	<b>276,4</b>	<b>265,5</b>	<b>268,7</b>	<b>266,5</b>	<b>130,8</b>	<b>130,8</b>	<b>132,1</b>	<b>131</b>	<b>132,5</b>	<b>132,5</b>
<b>СРЕДНЯЯ РОЗНИЧНАЯ ЦЕНА, руб./кг</b>			<b>330</b>						<b>132</b>			

\*Цена установлена в результате проведения торгов

\*\* Средняя цена приведена за каждый месяц с учетом цен во всех организациях

диаграмма 1/1



диаграмма 1/2



диаграмма 1/3

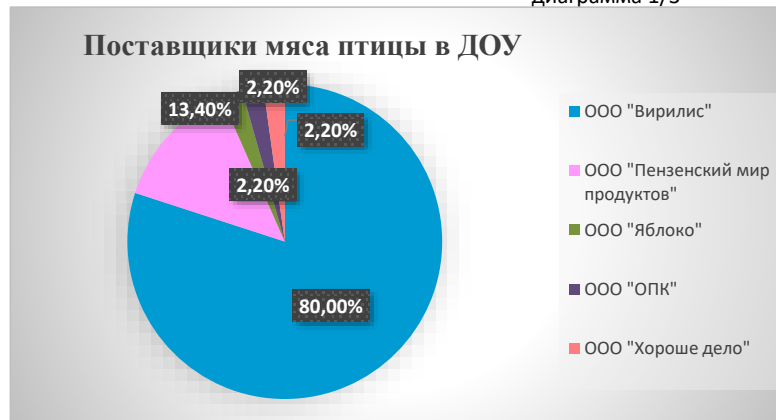


диаграмма 1/4



**Производители мяса говядины и мяса птицы**

таблица 1/2

Поставщик	Мясо говядины						Мясо птицы (цыплята)					
	поставки в дошкольные образовательные организации			поставки в общеобразовательные организации			поставки в дошкольные образовательные организации			поставки в общеобразовательные организации		
ООО "Сириус"	КФХ Пензенской области			КФХ Пензенской области								
ООО "Продмаркет"	КФХ Пензенской области, республика Мордовия											
ИП Ершов М.Н.				КФХ Пензенской области								
ООО "Вирилис"				КФХ Пензенской области			ОАО "Птицефабрика "Васильевская"; республика Мордовия			ОАО "Птицефабрика "Васильевская"; республика Мордовия		
ООО "Пензенский мир продуктов"							Белгородская область					
ИП Кобляков В.Ф.										Республика Мордовия		
ООО "Яблоко "										ОАО "Птицефабрика "Васильевская"		
ИП Доломанова О.В.				КФХ Пензенской области								

**Поставки хлебобулочных изделий**

таблица 3

Поставщик	Цена на хлеб в дошкольных образовательных организациях, руб./кг			Цена на хлеб в общеобразовательных организациях, руб./кг			Цена на батон в дошкольных образовательных организациях, руб./кг			Цена на батон в общеобразовательных организациях, руб./кг		
	Октябрь	Ноябрь	Декабрь	Октябрь	Ноябрь	Декабрь	Октябрь	Ноябрь	Декабрь	Октябрь	Ноябрь	Декабрь
ООО "Продовоцторг"	25	25	25				44,2	44,2	44,2			
ООО "Сурский хлебозавод"	24,8	24,8	24,8	29,2	29,2	29,2	44,3	44,3	44,3	53,3	53,3	53,3
ОАО "Пензенский хлебозавод № 2"	25	25	25				44,5	44,5	44,5			
ЗАО "Вектор"	25	25	25	25	25	25	44,2	44,2	44,2	44,5	44,5	44,5
ООО "Продпоставка"	25	25	25				44,2	44,2	44,2			
ООО "Союз Торг +"	20	20	20				38,4	38,4	38,4			
<b>СРЕДНЯЯ ЦЕНА, руб./кг*</b>	<b>24,7</b>	<b>24,7</b>	<b>24,7</b>	<b>27,6</b>	<b>27,6</b>	<b>27,6</b>	<b>44</b>	<b>44</b>	<b>44</b>	<b>48,9</b>	<b>48,9</b>	<b>48,9</b>
<b>СРЕДНЯЯ РОЗНИЧНАЯ ЦЕНА, руб./кг</b>	<b>35,2</b>						<b>58</b>					

\* Средняя цена приведена за каждый месяц с учетом цен во всех организациях

диаграмма 3/2

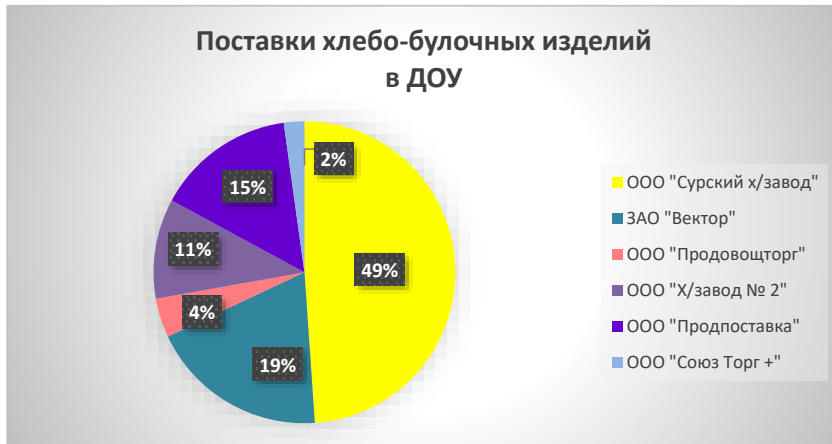


диаграмма 3/3



**Производители хлебо-булочных изделий**

таблица 3/2

Поставщик	Производитель	
	Хлеб	Батон
ООО "Продовощторг"	ОАО "Пензенский хлебозавод № 2"	
ООО "Сурский хлебозавод"*	ООО "Сурский хлебозавод"	
ОАО "Пензенский хлебозавод № 2"*	ОАО "Пензенский хлебозавод № 2"	
ЗАО "Вектор"*	ЗАО "Вектор"	
ООО "Продпоставка"	ОАО "Пензенский хлебозавод № 2"	
ООО "Союз Торг +"	ООО "Русский хлеб"	

\* Поставщики являются производителями продукции

Поставки молочной продукции

таблица 4

Поставщик	Цена в дошкольных образовательных организациях, руб./ед.					Цена в общеобразовательных организациях, руб./ед.				
	Молоко, 2,5%-3,2%, бут/пак*	Масло слив., пачка*	Творог, 9%, пачка	Сыр, кг	Яйцо, шт.	Молоко, 2,5%-3,2%, бут/пак*	Масло слив., пачка*	Творог, 9%, пачка*	Сыр, кг	Яйцо, шт.
ООО "Меридиан"	44,56	56	51,15	349,8						
		57,1								
ООО "Яблоко плюс"					5,5	47		57,5	344	5,5
					5,4					5
ООО "ПродКом"				348						
ООО "ТД Мера"					5,5					
ИП Кобляков В.Ф.						42			365	5,4
ООО "Вирилис"						44,1	71,5	61,4	373,8	
						47,7				
ООО "ТД Вектор-С"										5,3
<b>Средняя цена, руб./кг**</b>	<b>44,5</b>	<b>55,2</b>	<b>51,15</b>	<b>349,8</b>	<b>5,5</b>	<b>45,6</b>	<b>71,2</b>	<b>60,8</b>	<b>366,9</b>	<b>5,4</b>
<b>СРЕДНЯЯ РОЗНИЧНАЯ ЦЕНА, руб./кг</b>	<b>44,1/47,7</b>	<b>71,5/68,9</b>	<b>61,4</b>	<b>373,8</b>	<b>5,5</b>	<b>44,1/47,7</b>	<b>71,5/68,9</b>	<b>61,4</b>	<b>373,8</b>	<b>5,5</b>

\*Рекомендованные цены на масло указаны в зависимости от производителя: для производителя ОАО "Молочный комбинат Пензенский" и прочих производителей; на молоко - в зависимости от жирности

\*\* Средняя цена приведена за квартал с учетом цен во всех организациях

диаграмма 4/1



диаграмма 4/2



диаграмма 4/3



диаграмма 4/4



Производители молочной продукции

таблица 4/2

Поставщик	Поставки в дошкольные образовательные организации					Поставки в общеобразовательные организации				
	Молоко	Масло сливочное	Творог	Сыр	Яйцо	Молоко	Масло сливочное	Творог	Сыр	Яйцо
ООО "Продукт плюс"*	ОАО "Молочный комбинат "Пензенский"	Пензенская обл., г. Каменка	ОАО "Молочный комбинат "Пензенский"	ОАО "Молочный комбинат "Пензенский"						
ООО "Меридиан"*	ОАО "Молочный комбинат "Пензенский"	ИП Глазунова Е.А., г. Пенза, г. Каменка маслозавод	ОАО "Молочный комбинат "Пензенский"	ОАО "Молочный комбинат "Пензенский"						
ООО "Яблоко плюс"					Республика Мордовия	Пензенская обл., г. Каменка	г. Сердобск	р.п. Мокшан, Пенз. обл., Нижегород. Обл.	Республика Мордовия	Республика Мордовия, Беларусь
ООО "ПродКом"				Республика Мордовия						
ООО "ТД Мера"					ОАО "Птицефабрика Колышлейская"; республика Мордовия					
ИП Кобляков В.Ф.						г. Никольск	г. Сердобск, Пенз. обл.	Ивановская обл.	ОАО "Молочный комбинат "Пензенский"	Республика Мордовия
ООО "Вирилис"						ОАО "Молочный комбинат Пензенский"				
ООО "ТД Вектор-С"										Республика Мордовия

\* ООО "Продукт плюс" и ООО "Меридиан" являются также поставщиками кисломолочной продукции в дошкольные образовательные организации от производителя ОАО "Молочный комбинат "Пензенский"

Поставки рыбы\*

таблица 2

Поставщик	Цена в дошкольных образовательных организациях, руб./кг.					Цена в общеобразовательных организациях, руб./кг.				
	Горбуша с/м, б/г	Сайда с/м	Минтай с/м	Пикша с/м	Сельдь соленая	Горбуша с/м, б/г	Сайда с/м	Минтай с/м	Пикша с/м	Сельдь соленая
ООО "Яблоко плюс"	225		131,2	190	165	225		125	190	
	210			195,2	170			131		
			125							
ООО "Пензенский мир продуктов"	218,8	188,8	128,8		158,8					
ИП Кобляков В.Ф.									180	160
ООО "Вирилис"								128	166	160
<b>Средняя цена, руб./кг**</b>	<b>220</b>	<b>190,1</b>	<b>130,5</b>	<b>193,5</b>	<b>168,6</b>	<b>225</b>	<b>не бр.</b>	<b>129,1</b>	<b>176</b>	<b>160</b>
<b>СРЕДНЯЯ РОЗНИЧНАЯ ЦЕНА, руб./кг</b>	<b>226,5</b>	<b>191,5</b>	<b>169,9</b>	<b>191,5</b>	<b>180,6</b>	<b>226,5</b>	<b>191,5</b>	<b>169,9</b>	<b>191,5</b>	<b>180,6</b>

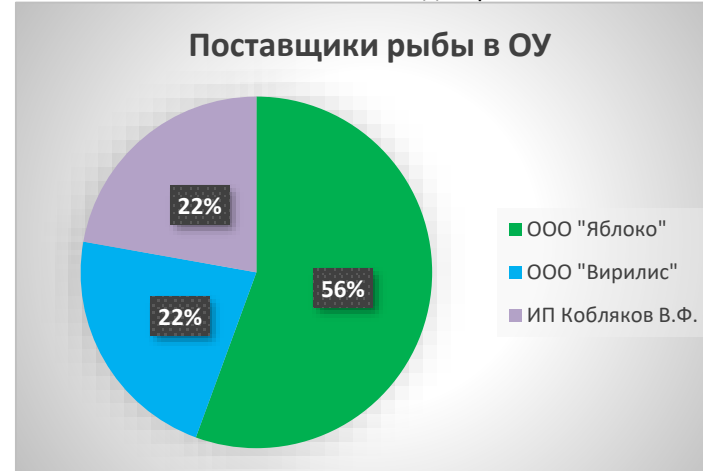
\* В таблице приведены сорта рыбы, закупаемые в течение квартала большинством образовательных организаций

\*\* Средняя цена приведена за квартал с учетом цен во всех организациях

диаграмма 2/1



диаграмма 2/2





Поставки бакалейной продукции\*

таблица 5

Поставщик	Цена в дошкольных образовательных организациях, руб./кг.						Цена в общеобразовательных организациях, руб./кг.					
	Рис шлифов.	Гречка	Пшено	Мука	Манка	Сахар	Рис шлифов.	Гречка	Пшено	Мука	Манка	Сахар
ООО "Яблоко плюс"	44	73,2	23,1	30	27,5	47,2	44	73,2	23,1	30	27,5	47,2
	43	72	22,5	29		46,9		68		25,5		
ООО "Бакалейщики"							34	55	19	21,5		39
ООО "Вирилис"							43	68,5	23,1			47
ИП Кобляков В.Ф.							42	67	23	25,5	26,5	46,5
<b>Средняя цена, руб./кг**</b>	<b>43,6</b>	<b>73</b>	<b>23</b>	<b>29,5</b>	<b>27,3</b>	<b>47,2</b>	<b>41,9</b>	<b>66,1</b>	<b>22,5</b>	<b>25,8</b>	<b>26,1</b>	<b>45,5</b>
<b>СРЕДНЯЯ РОЗНИЧНАЯ ЦЕНА, руб./кг</b>	<b>44,1</b>	<b>73,4</b>	<b>23,2</b>	<b>30</b>	<b>28,8</b>	<b>47,2</b>	<b>44,1</b>	<b>73,4</b>	<b>23,2</b>	<b>30</b>	<b>28,8</b>	<b>47,2</b>

\* В таблице приведены основные виды продуктов, являющиеся социально значимыми

\*\* Средняя цена приведена за квартал с учетом цен во всех организациях

диаграмма 5/1

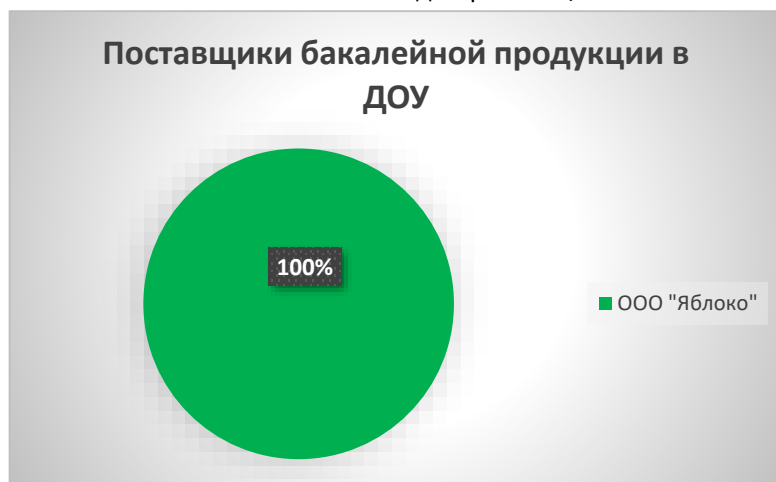
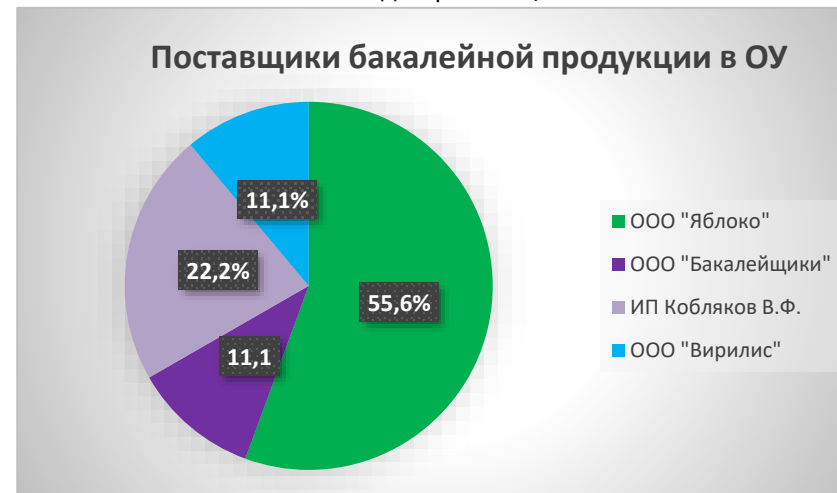


диаграмма 5/2



**Производители бакалейной продукции**

таблица 5/2

Поставщик	Поставки в образовательные организации*					
	<i>Рис шлифов.</i>	<i>Гречка</i>	<i>Пшено</i>	<i>Мука</i>	<i>Манка</i>	<i>Сахар</i>
ООО "Яблоко плюс"	Краснодарский край	Саратовская обл.	Саратовская обл.	Саратовская обл.	Городищенский р-н	Земетчино
	Новосибирск	Ульяновская обл.	Камешкир	Башмаково	Каменка	Каменка
		Богословка		Ставропольский край	Саратовская обл.	Ульяновская обл.
						Тамбовская обл.

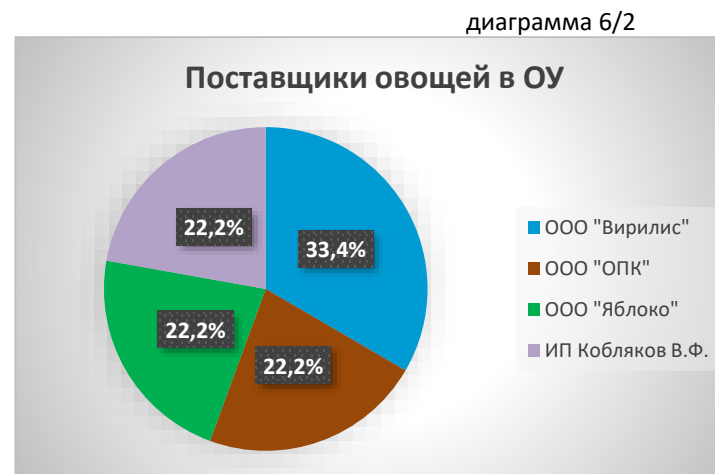
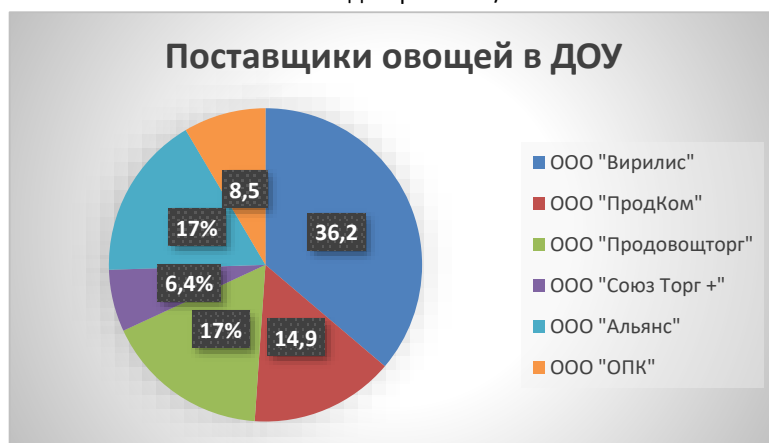
\*Продукция данных производителей поставлялась в дошкольные и общеобразовательные организации

Поставки овощей

таблица 6

Поставщик	Цена в дошкольных образовательных организациях, руб./кг.					Цена в общеобразовательных организациях, руб./кг.				
	Картофель	Свекла	Морковь	Капуста	Лук	Картофель	Свекла	Морковь	Капуста	Лук
ООО "ПродКом"	13,7	15,1	17,3	12,9	17,3					
ООО "Продовощторг"	13,8	18,7	18,7	15,6	17,5					
ООО "Вирилис"	13,5	15,1	17,3	12,9	16	13,8	18,7	18,7		17,5
ООО "Альянс"	13,8	18,7	18,7	15,6	17,5					
ООО "ОПК"	13,5	15,1	17,3	12,9	16	13,8	18,7		15,6	
ООО "Союз торг +"	13,5	15,1	17,3	12,9	16,2					
ИП Кобляков В.Ф.						13,5	18,3	18,3	15	17
ООО "Яблоко плюс"						13,5	18,3	18,3	15,6	17
<b>СРЕДНЯЯ ЦЕНА, руб./кг*</b>	<b>13,8</b>	<b>17,4</b>	<b>18,2</b>	<b>14,8</b>	<b>16,9</b>	<b>13,7</b>	<b>18,5</b>	<b>18,5</b>	<b>15,3</b>	<b>17,3</b>
<b>СРЕДНЯЯ РОЗНИЧНАЯ ЦЕНА, руб./кг</b>	<b>13,9</b>	<b>18,9</b>	<b>18,9</b>	<b>15,9</b>	<b>17,9</b>	<b>13,9</b>	<b>18,9</b>	<b>18,9</b>	<b>15,9</b>	<b>17,9</b>

\*Средняя цена приведена за квартал с учетом цен во всех организациях  
диаграмма 6/1



Производители овощей

таблица 6/2

Поставщик	Поставки в дошкольные образовательные организации					Поставки в общеобразовательные организации				
	Картофель	Свекла	Морковь	Капуста	Лук	Картофель	Свекла	Морковь	Капуста	Лук
ООО "ПродКом"	Саратовская обл.; Шемышейский р-н; Бессоновский р-н									
ООО "Продовоцторг"	Башмаковский р-н; Бессоновский р-н; Саратовская обл.; Волгоградская обл.									
ООО "Вирилис"	Саратовская обл.; Волгоградская обл.; Бессоновский р-н					Бессоновский р-н; Волгоградская обл.				
ООО "Союз торг +"	Саратовская обл., Пензенская обл., Ростовская обл.									
ИП Кобляков В.Ф.						Саратовская обл.				
ООО "Яблоко плюс"						Шемышейский р-н; Бессоновский р-н				
ООО "Альянс"	Саратовская обл.									
ООО "ОПК"	Саратовская обл.									

Поставки фруктов и сухофруктов\*

таблица 7

Поставщик	Цена в дошкольных образовательных организациях, руб./кг.					Цена в общеобразовательных организациях, руб./кг.				
	Яблоки	Апельсины	Бананы	Лимоны	Чернослив	Яблоки	Апельсины	Бананы	Лимоны	Чернослив
ООО "Яблоко плюс"	84,5	111,8	70,4	190,5	208	83	108	70,4	186	208
	83	110	70	188	205	70	110		180	200
	80	109		180	200	78				
ИП Кобляков В.Ф.						70	108			
ООО "ОПК"						75	85		150	
ООО "Ваш партнер"						55		61	160	
<b>СРЕДНЯЯ ЦЕНА, руб./кг**</b>	<b>80,7</b>	<b>111</b>	<b>70,3</b>	<b>189,5</b>	<b>208,7</b>	<b>74,4</b>	<b>106,5</b>	<b>68,1</b>	<b>177,9</b>	<b>204</b>
<b>СРЕДНЯЯ РОЗНИЧНАЯ ЦЕНА, руб./кг</b>	<b>99,9</b>	<b>111,8</b>	<b>70,4</b>	<b>250</b>	<b>350</b>	<b>99,9</b>	<b>111,8</b>	<b>70,4</b>	<b>250</b>	<b>350</b>

\* В таблице приведены виды фруктов, закупаемых в течение квартала всеми образовательными организациями

\*\* Средняя цена приведена за квартал с учетом цен во всех организациях

диаграмма 7/1

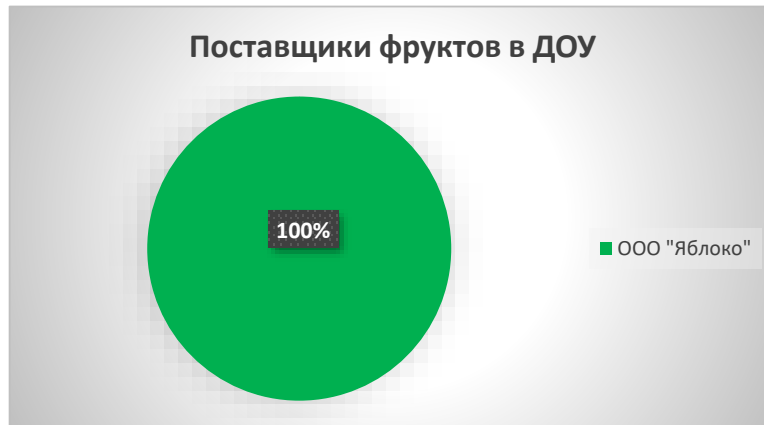


диаграмма 7/2

