

Поставки мяса говядины и мяса птицы

таблица 1

Поставщик	Цена на мясо говядины в дошкольных образовательных организациях, руб./кг			Цена на мясо говядины в общеобразовательных организациях, руб./кг			Цена на мясо птицы (цыплята) в дошкольных образовательных организациях, руб./кг			Цена на мясо птицы (цыплята) в общеобразовательных организациях, руб./кг		
	Июль	Август	Сентябрь	Июль	Август	Сентябрь	Июль	Август	Сентябрь	Июль	Август	Сентябрь
ООО "Сириус"	280	280	280			250						
	270*	270	270									
	264*	264	264									
	260*	260	260									
ООО "Союз Торг +"	264	264	264									
ИП Баранова М.А.						260						
						257						
						250						
						240*						
ООО "Вирилис"						300	139,7	139,7	139,7			133
							136,8	136,8	136,8			
							135	135	135			
ООО "ОПК"							132	132	132			
ООО "ПродКом"							132	132	132			
ООО "Пензенский мир продуктов"							132,2	132,2	132,2			
ООО "Хорошее дело"												125
												114,7
ООО "Яблоко плюс"												
ИП Доломанова О.В.						235						140*
СРЕДНЯЯ ЦЕНА, руб./кг**	277,8	276,1	276,3			266,1	138,1	137,9	138			130,3
СРЕДНЯЯ РОЗНИЧНАЯ ЦЕНА, руб./кг			310						132,3/168***			

*Цена установлена в результате проведения торгов

** Средняя цена приведена за каждый месяц с учетом цен во всех организациях

*** Указана цена на продукцию местного/прочего производителя

диаграмма 1/1



диаграмма 1/2

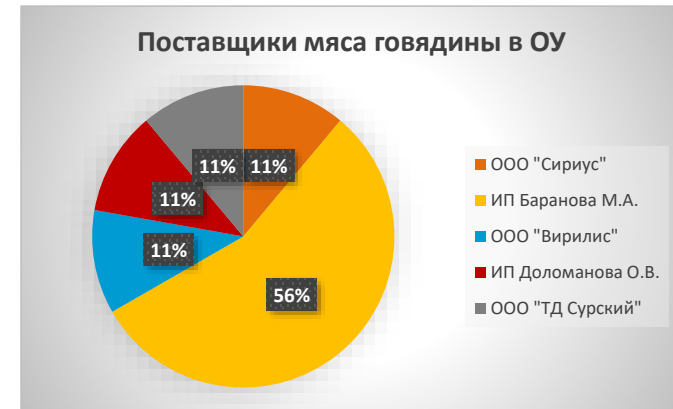


диаграмма 1/3

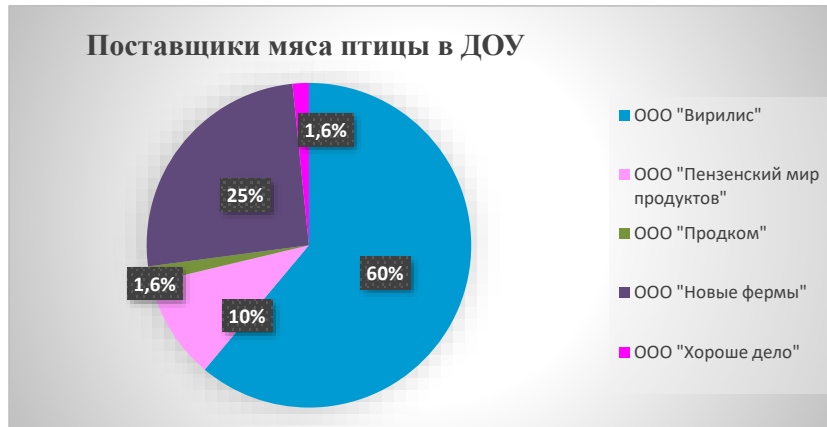
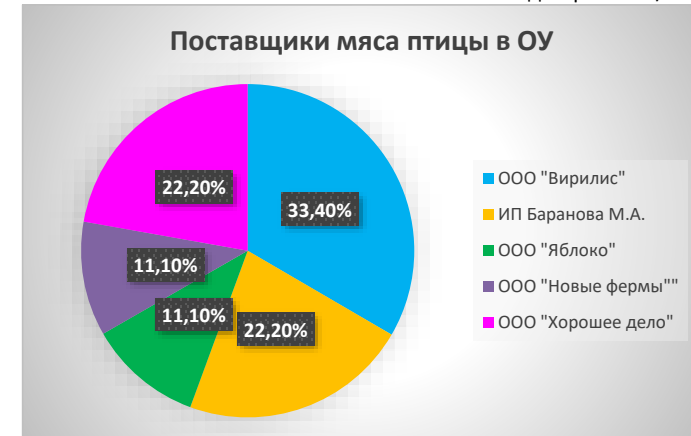


диаграмма 1/4



Производители мяса говядины и мяса птицы

таблица 1/2

Поставщик	Мясо говядины			Мясо птицы (цыплята)				
	поставки в дошкольные образовательные организации			поставки в общеобразовательные организации	поставки в дошкольные образовательные организации			поставки в общеобразовательные организации
ООО "Сириус"	КФХ Пензенской области			КФХ Пензенской области				
ООО "Союз Торг +"	КФХ Пензенской области							
ИП Баранова М.А.				КФХ Пензенской области			ОАО "Птицефабрика "Васильевская"	
ООО "Вирилис"				КФХ Пензенской области			ОАО "Птицефабрика "Васильевская"; республика Мордовия	
ООО "ПродКом"							ОАО "Птицефабрика "Васильевская"	
ООО "Пензенский мир продуктов"							Белгородская область	
ООО "Хорошее дело"							Республика Мордовия	
ООО "Яблоко плюс"							ОАО "Птицефабрика "Васильевская"	
ИП Доломанова О.В.				КФХ Пензенской области				

Поставки хлебобулочных изделий

таблица 3

Поставщик	Цена на хлеб в дошкольных образовательных организациях, руб./кг			Цена на хлеб в общеобразовательных организациях, руб./кг			Цена на батон в дошкольных образовательных организациях, руб./кг			Цена на батон в общеобразовательных организациях, руб./кг		
	Июль	Август	Сентябрь	Июль	Август	Сентябрь	Июль	Август	Сентябрь	Июль	Август	Сентябрь
ООО "Продовощторг"	25	25	25				44,1	44,1	44,1			
ООО "Сурский хлебозавод"	24,8	24,8	24,8			29,2	44,3	44,3	44,3			53,3
						27,4						45
ОАО "Пензенский хлебозавод № 2"	25	25	25				44,5	44,5	44,5			
ЗАО "Вектор"	24,7	24,7	24,7			25	44,3	44,3	44,3			44,5
СРЕДНЯЯ ЦЕНА, руб./кг*	24,8	24,8	24,8			27,2	44,3	44,3	44,3			47,5
СРЕДНЯЯ РОЗНИЧНАЯ ЦЕНА, руб./кг	35,2						58					

* Средняя цена приведена за каждый месяц с учетом цен во всех организациях

диаграмма 3/2



диаграмма 3/3



Производители хлебо-булочных изделий

таблица 3/2

Поставщик	Хлеб	Батон
ООО "Продовоцторг"	ОАО "Пензенский хлебозавод № 2"	
ООО "Сурский хлебозавод"*	ООО "Сурский хлебозавод"	
ОАО "Пензенский хлебозавод № 2"*	ОАО "Пензенский хлебозавод № 2"	
ЗАО "Вектор"*	ЗАО "Вектор"	

* Поставщики являются производителями продукции

Поставки молочной продукции

таблица 4

Поставщик	Цена в дошкольных образовательных организациях, руб./ед.					Цена в общеобразовательных организациях, руб./ед.				
	Молоко, 3,2%, бут/пак	Масло слив., пачка*	Творог, 9% , пачка	Сыр, кг	Яйцо, шт.	Молоко, 3,2%, бут/пак	Масло слив., пачка*	Творог, 9% , пачка	Сыр, кг	Яйцо, шт.
ООО "Продукт плюс"	44,56	56	51,15	349,8						
ООО "Меридиан"	44,56	56	51,15	349,8						
		47***								
ООО "Яблоко плюс"					4,9	47,2	58,3	58,5	300	4,9
					5					5
ООО "ПродКом"				280						
ООО "ТД Мега"					5					
ИП Кобляков В.Ф.						47			320	4,9
ООО "Вирилис"						47,7	70	83,6	384	
						46***	70	60,5***	366***	
ООО "ТД "Вектор С"										4,4
Средняя цена, руб./кг**	44,6	55	51,15	348,2	4,9	47,5	68,6	75,6	357	4,8
СРЕДНЯЯ РОЗНИЧНАЯ ЦЕНА, руб.	47,7	70/68,9	83,6	384	5,2	47,7	70/68,9	83,6	384	5,2

*Пределные цены на масло указаны в зависимости от производителя: для производителя ОАО "Молочный комбинат Пензенский" и прочих производителей

** Средняя цена приведена за квартал с учетом цен во всех организациях

*** Цена установлена по результатам проведения торгов

диаграмма 4/1



диаграмма 4/2



диаграмма 4/3



диаграмма 4/4



Производители молочной продукции

таблица 4/2

Поставщик	Поставки в дошкольные образовательные организации					Поставки в общеобразовательные организации				
	Молоко	Масло сливочное	Творог	Сыр	Яйцо	Молоко	Масло сливочное	Творог	Сыр	Яйцо
ООО "Продукт плюс"	ОАО "Молочный комбинат "Пензенский"	Пензенская обл., г. Каменка	ОАО "Молочный комбинат "Пензенский"	ОАО "Молочный комбинат "Пензенский"						
ООО "Меридиан"	ОАО "Молочный комбинат "Пензенский"	Пензенская обл., г. Каменка	ОАО "Молочный комбинат "Пензенский"	ОАО "Молочный комбинат "Пензенский"						
ООО "Яблоко плюс"					Республика Мордовия	р.п. Мокшан	г. Сердобск	р.п. Мокшан, Пенз. обл.	Республика Мордовия	Республика Мордовия
ООО "ПродКом"				Республика Мордовия						
ООО "ТД Мера"					ОАО "Птицефабрика Кошлейская"; республика Мордовия					
ООО "ТД "Вектор С"										Республика Мордовия
ИП Кобляков В.Ф.						Пензенская обл., г. Никольск	г. Сердобск, Пенз. обл.	Пензенская обл., г. Никольск	ОАО "Молочный комбинат "Пензенский"	Республика Мордовия
ООО "Вирилис"						ОАО "Молочный комбинат Пензенский"				

Поставки рыбы*

таблица 2

Поставщик	Цена в дошкольных образовательных организациях, руб./кг.					Цена в общеобразовательных организациях, руб./кг.				
	Горбуша с/м, б/г	Сайда с/м	Минтай с/м	Пикша с/м	Сельдь соленая	Горбуша с/м, б/г	Сайда с/м	Минтай с/м	Пикша с/м	Сельдь соленая
ООО "Яблоко плюс"	259,8	191,5	131,3	195,5	170				195,5	
			130							
ООО "Пензенский мир продуктов"	238,8	205,8	126,8							
ИП Кобляков В.Ф.									180	
ИП Баранова М.А.						259,8		135	185	
ООО "Вирилис"								122	162	
Средняя цена, руб./кг**	259	193,3	130,9	195,5	170	259,8		128,5	180,5	
СРЕДНЯЯ РОЗНИЧНАЯ ЦЕНА, руб./кг	270,8	191,5	139	195,5	180,6	270,8	191,5	139	195,5	180,6

* В таблице приведены сорта рыбы, закупаемые в течение квартала всеми образовательными организациями

** Средняя цена приведена за квартал с учетом цен во всех организациях

диаграмма 2/1



диаграмма 2/2



Поставки бакалейной продукции*

таблица 5

Поставщик	Цена в дошкольных образовательных организациях, руб./кг.						Цена в общеобразовательных организациях, руб./кг.					
	Рис шлифов.	Гречка	Пшено	Мука	Манка	Сахар	Рис шлифов.	Гречка	Пшено	Мука	Манка	Сахар
ООО "Яблоко плюс"	44	75	24	30	27,5	52,5	42	74	23	25,5	26,5	50
	46,9	74	23,5				44	75	24	30	27,5	52,5
ООО "Бакалейщики"							37	55	19	19,5		44,5
ИП Кобляков В.Ф.							42	75		25	26	50
ООО "Вирилис"							43	75	23,5	26,5	27	49
Средняя цена, руб./кг**												
СРЕДНЯЯ РОЗНИЧНАЯ ЦЕНА, руб./кг	42,6	75,6	24	30	28	52,5	42,6	75,6	24	30	28	52,5

* В таблице приведены основные виды продуктов, являющиеся социально значимыми

** Средняя цена приведена за квартал с учетом цен во всех организациях

диаграмма 5/1

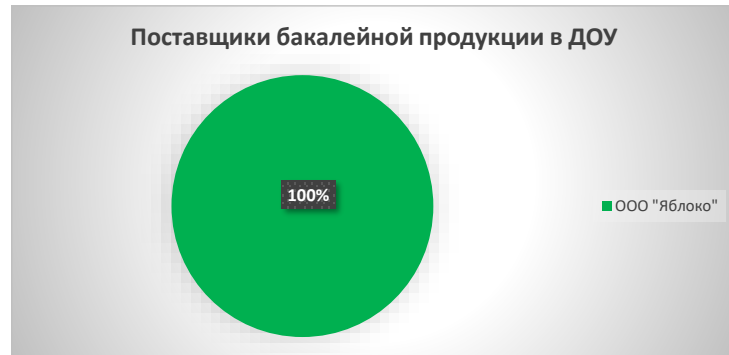


диаграмма 5/2



Производители бакалейной продукции

таблица 5/2

Поставщик	Поставки в образовательные организации*					
	<i>Рис шлифов.</i>	<i>Гречка</i>	<i>Пшено</i>	<i>Мука</i>	<i>Манка</i>	<i>Сахар</i>
ООО "Яблоко плюс"	Краснодарский край	Саратовская обл.	Саратовская обл.	Саратовская обл.	Городищенский р-н	Земетчино
	Новосибирск	Ульяновская обл.	Камешкир	Башмаково	Каменка	Каменка
		с. Богословка		Ставропольский край	Саратовская обл.	Ульяновская обл.
						Тамбовская

*Продукция данных производителей поставлялась в дошкольные и общеобразовательные организации

Поставки овощей*

таблица 6

Поставщик	Цена в дошкольных образовательных организациях, руб./кг.					Цена в общеобразовательных организациях, руб./кг.				
	Картофель	Свекла	Морковь	Капуста	Лук	Картофель	Свекла	Морковь	Капуста	Лук
ООО "ПродКом"	16	16,5	17	14,5	16,5					
ООО "Продовощторг"	16	16,5	17	14,5	16,5					
ООО "Вирилис"	16	16,5	17	14,5	16,5	16	16,5	17	15,3	16,5
ООО "Альянс"	16	16,5	17	14,5	16,5				16	
ИП Кобляков В.Ф.						17	17	17		15
ООО "Яблоко плюс"						16,5	17,3	20		17,9
СРЕДНЯЯ ЦЕНА, руб./кг**	16	16,5	17	14,5	16,5	16,1	16,1	17,7	15,6	16,2
СРЕДНЯЯ РОЗНИЧНАЯ ЦЕНА, руб./кг	16,1	16,6	17,1	14,5	16,8	16,1	16,6	17,1	14,5	16,8

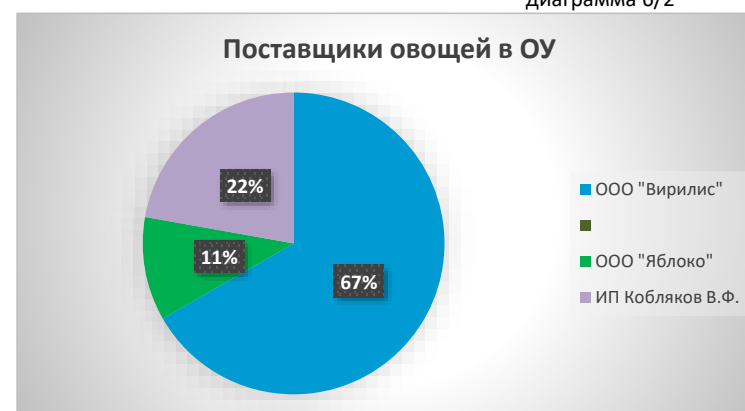
* Цены на овощи приведены за сентябрь

**Средняя цена приведена за квартал с учетом цен во всех организациях

диаграмма 6/1



диаграмма 6/2



Производители овощей

таблица 6/2

Поставщик	Поставки в дошкольные образовательные организации					Поставки в общеобразовательные организации				
	Картофель	Свекла	Морковь	Капуста	Лук	Картофель	Свекла	Морковь	Капуста	Лук
ООО "ПродКом"	Саратовская обл.									
ООО "Продовощторг"	Саратовская обл.									
ООО "Вирилис"	Саратовская обл.; Волгоградская обл.; Бессоновский р-н					Бессоновский р-н; Волгоградская обл.				
ООО "Альянс"	Пензенская обл, Саратовская обл., Краснодарский край									
ИП Кобляков В.Ф.						Саратовская обл.				
ООО "Яблоко плюс"						Шемьшейский р-н; Бессоновский р-н				

Поставки фруктов и сухофруктов*

таблица 7

Поставщик	Цена в дошкольных образовательных организациях, руб./кг.					Цена в общеобразовательных организациях, руб./кг.				
	Яблоки***	Апельсины	Бананы	Лимоны	Чернослив	Яблоки	Апельсины	Бананы	Лимоны	Чернослив
ООО "Яблоко плюс"	84,5	75,4	69	162,5	224	84,5	75,4	79	162,5	208
	86,8		70,2	161	208	70		70,2		
	83									
ИП Кобляков В.Ф.						70	75			
ИП Баранова М.А.						78	79	72	169	200
ООО "Ваш партнер"						52		65	160	
СРЕДНЯЯ ЦЕНА, руб./кг**	83,9	75,4	69,9	162,1	208,5	75,3	75,9	69,5	163,2	205,3
СРЕДНЯЯ РОЗНИЧНАЯ ЦЕНА, руб./кг	84,9/99,9	79,9	74,9	169,9	299,9	84,9/99,9	79,9	74,9	169,9	299,9

* В таблице приведены виды фруктов, закупаемых в течение квартала всеми образовательными организациями

** Средняя цена приведена за квартал с учетом цен во всех организациях

*** Цена на яблоки указана для отечественного/импортного производителя

диаграмма 7/1

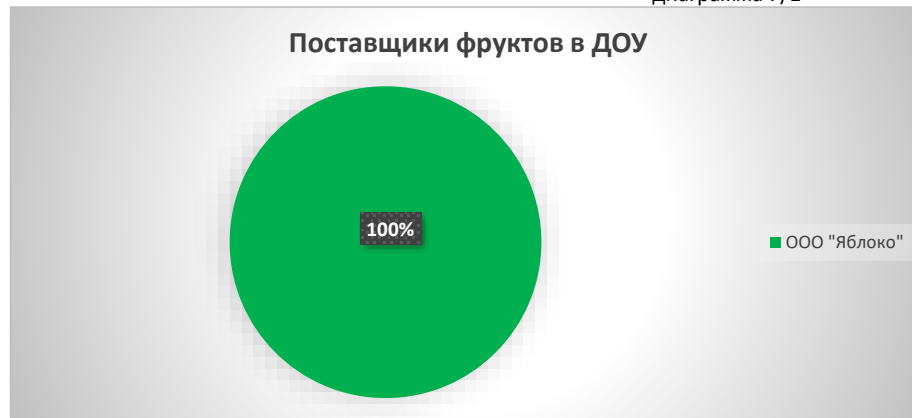


диаграмма 7/2

